

Paro Registrado.

Septiembre 2021

FICHA TERRITORIAL: Comarca Campo de Belchite

Unidad: nº personas

Fuente: Instituto Aragonés de Empleo

Por grupo de edad y sexo

	Total	Hombres	Mujeres
16-19	4	2	2
20-24	7	1	6
25-29	7	3	4
30-34	6	3	3
35-39	13	4	9
40-44	12	6	6
45-49	14	6	8
50-54	21	8	13
55-59	25	11	14
60-64	27	12	15
Total	136	56	80

Por sector de actividad económica y sexo

CNAE-2009	Total	Hombres	Mujeres
Agricultura, ganadería y pesca	7	3	4
Industria y energía	22	8	14
Construcción	13	10	3
Servicios	87	34	53
Sin empleo anterior	7	1	6
Total	136	56	80

Por sección de actividad económica y sexo

CNAE-2009	Total	Hombres	Mujeres
Agricultura, ganadería, silvicultura y pesca	7	3	4
Industria manufacturera	22	8	14
Construcción	13	10	3
Comercio al por mayor y al por menor; reparación de vehículos de motor y motocicletas	16	4	12
Transporte y almacenamiento	4	3	1
Hostelería	15	2	13
Actividades financieras y de seguros	1	1	0
Actividades administrativas y servicios auxiliares	13	6	7
Administración Pública y defensa; Seguridad Social obligatoria	19	13	6
Educación	3	1	2
Actividades sanitarias y de servicios sociales	12	3	9
Actividades artísticas, recreativas y de entretenimiento	1	0	1
Otros servicios	3	1	2
Sin clasificar	7	1	6
Total	136	56	80

La actividad económica indica aquélla en la que el parado realizó su último trabajo, según la Clasificación Nacional de Actividades Económicas de 2009 (CNAE-2009)

Por nivel de formación y sexo

		Total	Hombres	Mujeres
Educación primaria	Educación Primaria o inferior	21	13	8
		21	13	8
Primera etapa de educación secundaria	Primera etapa de educación secundaria	83	32	51
		83	32	51
Segunda etapa de educación secundaria	Bachillerato	6	2	4
	Enseñanza media de formación profesional	18	7	11
		24	9	15
Enseñanza superior	Enseñanza superior de formación profesional	3	2	1

Paro Registrado.

Septiembre 2021

FICHA TERRITORIAL: **Comarca Campo de Belchite**

Unidad: nº personas

Fuente: Instituto Aragonés de Empleo

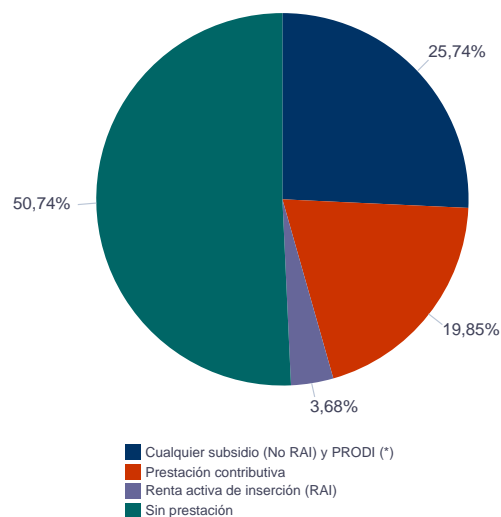
		Total	Hombres	Mujeres
Enseñanza superior	Enseñanza superior universitaria	5	0	5
		8	2	6
Total		136	56	80

NOTA: La tabla de nivel de formación se basa en la Clasificación Nacional de Educación 2000 (INE). Se ha seleccionado el nivel educativo más alto adquirido por el demandante parado.

Por tipo de prestación y sexo

	Total	Hombres	Mujeres
Sin prestación	69	21	48
Prestación contributiva	27	15	12
Cualquier subsidio (No RAI) y PRODI (*)	35	18	17
Renta activa de inserción (RAI)	5	2	3
Total	136	56	80

(*) PRODI= Programa temporal de protección por desempleo e inserción, RAI = Renta activa de inserción.



Paro Registrado.

Septiembre 2021

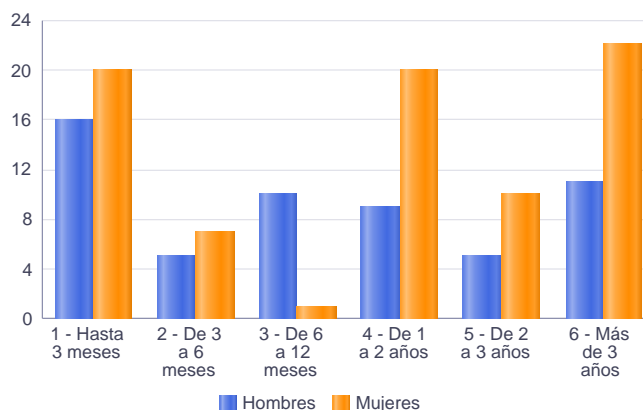
FICHA TERRITORIAL: **Comarca Campo de Belchite**

Unidad: nº personas

Fuente: Instituto Aragonés de Empleo

Por tiempo en situación laboral como desempleado y sexo

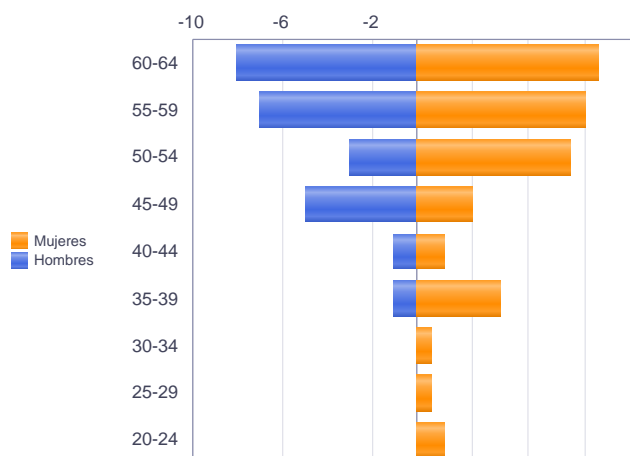
		Total	Hombres	Mujeres
Corta Duración	Hasta 3 meses	36	16	20
	De 3 a 6 meses	12	5	7
	De 6 a 12 meses	11	10	1
		59	31	28
Larga Duración	De 1 a 2 años	29	9	20
	De 2 a 3 años	15	5	10
	Más de 3 años	33	11	22
		77	25	52
Total		136	56	80



Parados de larga duración* por grupo de edad y sexo

	Total	Hombres	Mujeres
20-24	2	0	2
25-29	1	0	1
30-34	1	0	1
35-39	7	1	6
40-44	3	1	2
45-49	9	5	4
50-54	14	3	11
55-59	19	7	12
60-64	21	8	13
Total	77	25	52

* Más de 12 meses como desempleado



Piramide por valores Absolutos

Paro Registrado.

Septiembre 2021

FICHA TERRITORIAL: **Comarca Campo de Belchite**

Unidad: nº personas

Fuente: Instituto Aragonés de Empleo

Por sector de actividad económica, nacionalidad y sexo

	Españoles			Extranjeros comunitarios (UE-27)			Extranjeros no comunitarios		
	Total	Hombres	Mujeres	Total	Hombres	Mujeres	Total	Hombres	Mujeres
Agricultura, ganadería y pesca	4	1	3	3	2	1	0	0	0
Construcción	13	10	3	0	0	0	0	0	0
Industria y energía	21	7	14	1	1	0	0	0	0
Servicios	77	30	47	6	2	4	4	2	2
Sin empleo anterior	3	1	2	0	0	0	4	0	4
Total	118	49	69	10	5	5	8	2	6

Ranking de ocupaciones más solicitadas por los demandantes parados, por sexo

Cod. Ocupación	Ocupación	Total	Hombres	Mujeres
97001104	Peones de la industria manufacturera, en general	35	14	21
92101050	Personal de limpieza o limpiadores en general	31	5	26
98111024	Mozos de carga y descarga, almacén y/o mercado de abastos	21	16	5
51201049	Camareros, en general	16	6	10
52201079	Dependientes de comercio, en general	15	0	15
43091029	Empleados administrativos, en general	14	0	14
95121019	Peones de horticultura, jardinería	13	12	1
84121035	Conductores de furgonetas, hasta 3,5 t.	13	13	0
83331015	Conductores-operadores de carretillas elevadoras, en general	13	9	4
82021074	Montadores de elementos eléctricos y/o electrónicos de vehículos, en general	12	1	11
61201028	Jardineros, en general	12	12	0
96021013	Peones de la construcción de edificios	12	12	0
71211015	Albañiles	10	10	0
57101013	Asistentes domiciliarios	10	2	8
97001113	Peones de la industria metalúrgica y fabricación de productos metálicos	10	4	6
31391021	Operadores de cadenas automatizadas de montaje, en general	10	7	3
56291025	Cuidadores de minusválidos físicos, psíquicos y sensoriales	9	1	8
91001018	Empleados de hogar	8	1	7
95111016	Peones agrícolas, en general	8	6	2
55001018	Cajeros de comercio	8	1	7
96011029	Peones de obras públicas, en general	8	6	2
51101026	Cocineros, en general	8	0	8

NOTA: Cada demandante puede solicitar hasta 6 ocupaciones.